

Carte de membre  
Valoriser l'expression des sentiments

Imprime cette page et amuse-toi à créer ta propre carte. Tu pourras ensuite t'en servir en la présentant à tes proches pour leur rappeler combien tu aimes les mots doux, les bisous...



Tu veux faire partie du club des Doudoux ? Suis les indications ci-dessous et crée ta carte de membre !








1 Imprime la page.

2 Découpe la carte.



LE CLUB DES

## Doudoux

J'♥ les mots doux! J'♥ les bisous! J'♥ les Doudoux!

**Carte de membre**

---

Prénom: \_\_\_\_\_

Âge: \_\_\_\_\_

Doudoux préféré: \_\_\_\_\_

© Ma bulle éditeur 2014

3 Colorie le fond de 2 couleurs claires et laisse la case blanche.

4 Dessine ton portrait ou colle une photo de toi dans la case.

5 Écris ton prénom, ton âge et le nom de ton Doudoux préféré.

LE CLUB DES

### Doudoux









J'♥ les mots doux! J'♥ les bisous! J'♥ les Doudoux!

**Carte de membre**

---

Prénom: \_\_\_\_\_

Âge: \_\_\_\_\_

Doudoux préféré: \_\_\_\_\_

© Ma bulle éditeur 2014



LE CLUB DES

### Doudoux









J'♥ les mots doux! J'♥ les bisous! J'♥ les Doudoux!



**Carte de membre**

---

Prénom: \_\_\_\_\_

Âge: \_\_\_\_\_

Doudoux préféré: \_\_\_\_\_

© Ma bulle éditeur 2014



LE CLUB DES

### Doudoux









J'♥ les mots doux! J'♥ les bisous! J'♥ les Doudoux!



**Carte de membre**

---

Prénom: **Dafné**

Âge: **4 ans**

Doudoux préféré: \_\_\_\_\_

© Ma bulle éditeur 2014



6 Tu peux aussi coller ta carte sur un carton si tu veux la rendre plus solide.