


Album en lien : Dafné, bec sucré
Coloriage et bricolage

Imprime cette page et les suivantes, et inspire-toi des
exemples ci-dessous pour fabriquer de jolis signets-cornets.



www.doudoux.club

Dafné, bec sucré
Une histoire délicieuse!




www.doudoux.club

Dafné, bec sucré
Une histoire délicieuse!



www.doudoux.club


Dafné, bec sucré
Une histoire délicieuse!




www.doudoux.club

Dafné, bec sucré
Une histoire délicieuse!


Signets-cornets à colorier: imprime la page sur du papier cartonné, découpe les 4 signets et amuse-toi à les colorier et à les décorer à ton goût.



Dafné, bec sucré
Une histoire délicieuse!



Dafné, bec sucré
Une histoire délicieuse!












Dafné, bec sucré
Une histoire délicieuse!



Dafné, bec sucré
Une histoire délicieuse!


Signets-cornets à créer :




Imprime cette page et les suivantes sur du papier cartonné, puis choisis et découpe les formes avec lesquelles tu vas fabriquer des cornets uniques ! Il y a plusieurs exemplaires de chacune afin que tu puisses t'amuser à les faire en groupe !















Découpe maintenant ces 4 rectangles et colle sur chacun les formes découpées pour assembler des signets-cornets à ton goût!

Dafné, bec sucré
Une histoire délicieuse!

Dafné, bec sucré
Une histoire délicieuse!

Dafné, bec sucré
Une histoire délicieuse!

Dafné, bec sucré
Une histoire délicieuse!